

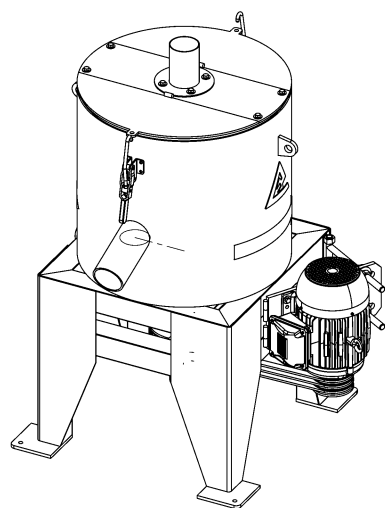
CONCENTRADOR CENTRIFUGO

MODELO: CC-TF5

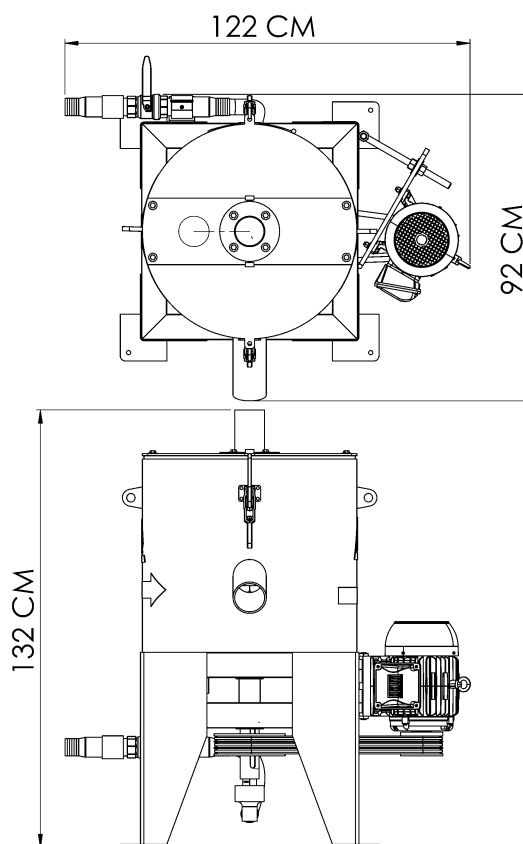


ESPECIFICACIONES	CC-TF5
Tamaño de alimentación máximo	0.074 - 1mm (Malla 200 - 18)
Capacidad	3-5 /H
Consumo de agua	
Densidad de alimentación	30 - 50 % de sólidos
Potencia del motor	5HP (3.75Kw)
RPM	300 - 1050
Material de la estructura	Acero A36
Peso aprox. De la maquina	530kg

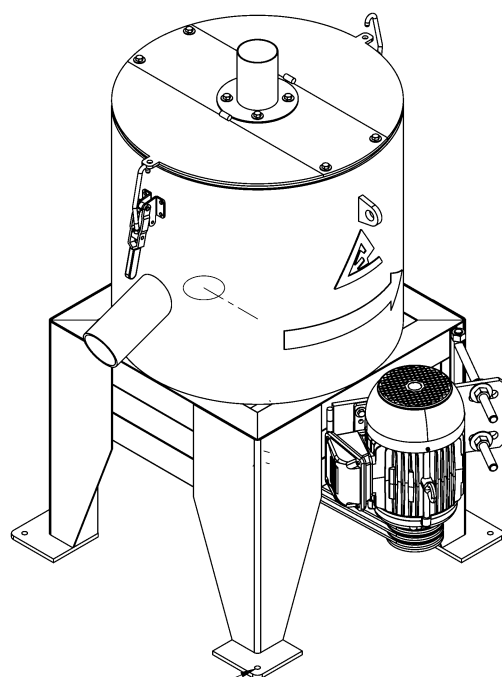
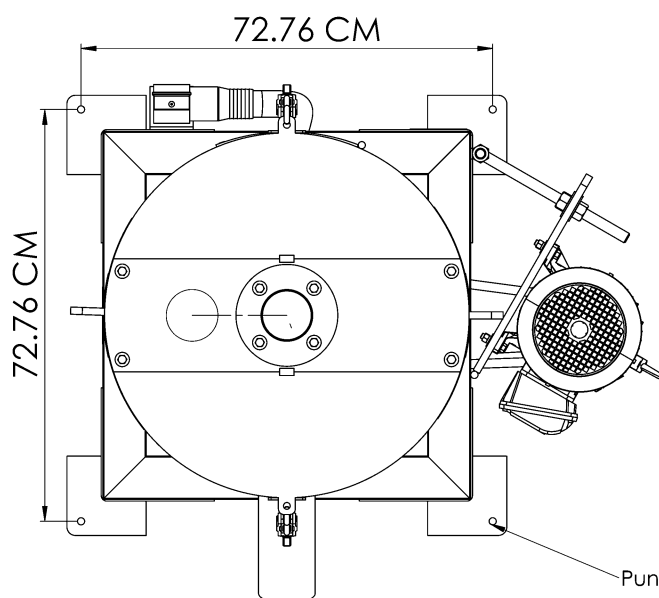
MEDIDAS GENERALES



CC-TF5
Peso: 530 kg



PUNTOS DE ANCLAJE



Puntos de anclaje (x4)